

ГЛАВА 7

ТАБЛИЦЫ ВЫЧИТАЕМЫХ РАЗМЕРОВ

Вычитаемые размеры

ПРОФИЛЬ LR 740/LR 741/LR 743

измеряется от

- наружного края коробки
- оси импоста, штульпа
(для одной стороны профиля)

Коробка

Створка

Импост

LR 740/LR 741/LR 743

ZR 710/ZR 713

TR 720

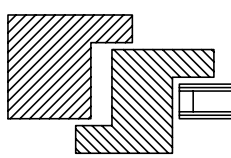
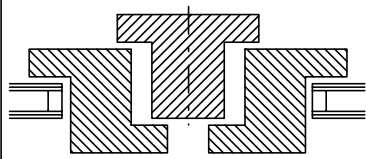
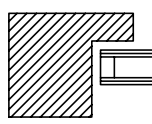
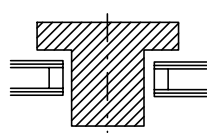
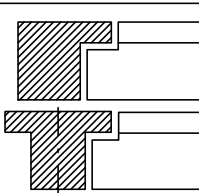
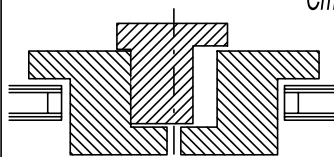
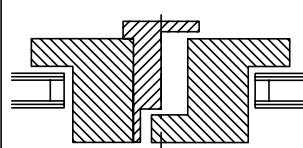
H 750

LR 740/LR 741/LR 743

H 740, H 730

TR 720

H 750

	Коробка / Створка	Коробка	+ Abb		+ Abb	
		Створка	-34+Abb		-34+Abb	
		Арм. коробки	-45		-45	
		Арм. створки	-95		-120	
		Стеклопакет (*)	-98		-124	
		Общий размер	113		139	
	Импост	Створка	-12+Abb	-23.5+Abb	-12+Abb	-23.5+Abb
		Арм. створки	-73	-85	-99	-111
		Стеклопакет (*)	-76	-87.5	-102	-113.5
		Общий размер	182	205	23	25
	Глухое остекление	Коробка	+Abb		+Abb	
		Арм. коробки	-45		-45	
		Стеклопакет (*)	-48		-48	
		Общий размер	63		63	
	Остекление в импост	Стеклопакет (*)	-26	-37.5	-26	-37.5
		Общий размер	8	105	8	105
	Механическое соединение импоста	Импост/ + соед.	-43		-43	
		Арм. импоста	-75		-75	
		Импост без соед.	-38		-38	
	Крестовое соединение	Арм. имп. без соед.	-43		-43	
		Импост	-21	-32.5	-21	-32.5
		Арм. импоста	-55	-66	-55	-66
	Створка со штульпом SZ 710	Створка	-3+Abb		-3+Abb	
		Арм. створки	-64		-90	
		Стеклопакет (*)	-67		-93	
		Штульп SZ 710	-77 (-22 от фальца)		-77 (-22 от фальца)	
		Общий размер	164		216	
	Створка со штульпом SFZ 710	Створка	+7+Abb		+7+Abb	
		Арм. створки	-54		-80	
		Стеклопакет (*)	-57		-83	
		Штульп SFZ 710	-77 (-22 от фальца)		-77 (-22 от фальца)	
		Общий размер	144		196	

Примечания

Abb = припуск на сварку 3 мм

(*) При использовании штапиков G 38, GE 44 габариты

стеклопакетов дополнительно уменьшать на 6 мм по длине и ширине

Вычитаемые размеры

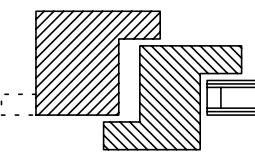
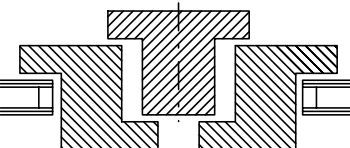
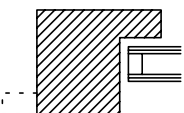
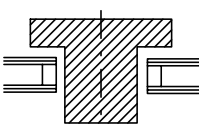
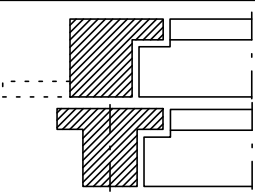
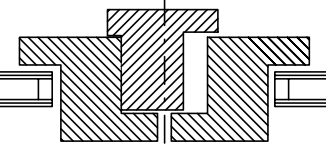
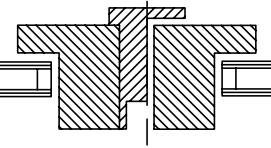
ПРОФИЛЬ L 710

измеряются от

- Наружного края коробки или
- оси рамы и/ или
- оси импоста

Рама
Створка
Импост

L 710 ZR 710/ZR 713		L 710 H 740, H 730	
TR 720	H 750	TR 720	H 750

	Коробка / Створка	Рама	+Abb		+Abb	
		Створка	-44+Abb		-44+Abb	
		Арм. рамы	-55		-55	
		Арм. створки	-103		-130	
		Стеклопакет (*)	-108		-134	
		Общий размер	123		149	
	Импост	Створка	-12+Abb	-23.5+Abb	-12+Abb	-23.5+Abb
		Арм. створки	-71	-83	-97	109
		Стеклопакет (*)	-76	-87.5	-102	-113.5
		Общий размер	182	205	234	257
	Глухое остекление	Рама	+Abb		+Abb	
		Арм. рамы	-55		-55	
		Стеклопакет (*)	-58		-58	
		Общий размер	73		73	
	Остекление в импост	Стеклопакет (*)	-26	-37.5	-26	-37.5
		Общий размер	82	105	82	105
	Механическое соединение импоста	Импост	-53		-53	
		Арм. импоста	-85		-85	
	Крестовое соединение	Импост	-21	-32.5	-21	-32.5
		Арм. импоста	-55	-66	-55	-66
	Створка со штульпом SZ 710	Створка	-3+Abb		-3+Abb	
		Арм. створки	-63		-89	
		Стеклопакет (*)	-67		-93	
		SZ 710	-87		-87	
		Общий размер	164		216	
	Створка со штульпом SFZ 710	Створка	+7+Abb		+7+Abb	
		Арм. створки	-53		-79	
		Стеклопакет (*)	-57		-83	
		SFZ 710	-87		-87	
		Общий размер	144		196	

Примечания

Abb = припуск на сварку 3 мм

(*) При использовании штапиков G 38, GE 44 габариты

стеклопакетов дополнительно уменьшать на 6 мм по длине и ширине